



Portes intérieures pour bâtiments classés et monuments historiques

Mettre une porte en conformité **EI30** et en terme d'isolation phonique (SIA 181) est possible pour tout bâtiment classé.

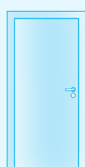
Nous avons homologué à l'AEAI la fixation d'une porte classée installée en doublage d'une porte anti-feu conforme.



SPÉCIFICITÉS ET CONFIGURATIONS POSSIBLES

- FABRICATION ET DIMENSIONS SUR-MESURE
- PORTE **EI30** AVEC EXIGENCE PHONIQUE ACCRUE (DOUBLE JOINT)
- POSSIBILITÉ D'INSTALLER UN PANNEAU DE DOUBLAGE RAPPORTÉ (FIXATION KNAPP UNO 30)
- HOMOLOGUÉE AUSSI EN AFFLEURÉE DOUBLE JOINT
- SUR CADRE APPLIQUE, CADRE ENTRE-MURS OU CADRE FAUX-CADRE ET EMBRASURE
- CADRE ÉLARGI OU ATTIQUE POSSIBLE
- POSSIBILITÉ D'INSTALLER UNE BARRE ANTI-EFFRACTION
- CONTRÔLE D'ACCÈS ÉLECTRONIQUE

LA PORTE ADAPTÉE À VOS BESOINS



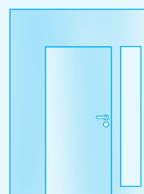
ATTA feu56
ATTAs top+



ATTA feu56
ATTAs top+



ATTA feu56
ATTAs top+



ATTA feu56
ATTAs top+



ATTA feu56
ATTAs top+